


PLE. FLEXIBLE. TIME-SAVING.

TIMEFLEX

Exchange
Notes



SDFE GmbH

TIMEFLEX

**THE ALL-IN-ONE
SOLUTION**



Modul: TimeFlex Desk Sharing

Gestalten Sie die Arbeitsplätze flexibel

- Schreibtischbuchung
- Raumbuchung
- Parkplatzreservierung
- Optimierte Raumauslastung.
- Gebuchte ungenutzte Schreibtische automatisiert freigeben
- NFC Authentifizierung
- LED Anzeige zum Buchungsstatus
- Auswertung der Arbeitsplätze
- Buchen per Web Applikation im Browser oder per Smartphone
- Stand PC für Lobby
- Suchfunktion (Nach Mitarbeiter, Ausstattung, etc.)
- u.v.m

Technische Daten:

- 3,5" Touch-Panel
- mit NFC
- LED RGB Farbraum

Displays 3,5" mit NFC für Arbeitsplätze



Infrastruktur > Deutschland > Köln > Neubau > Erdgeschoss

Ressourcen Skalierung

Schreibtische

🔍 Schreibtische hinzufügen

🗑️ Tischgruppen bilden

Türschilder

🗑️ Türschild hinzufügen

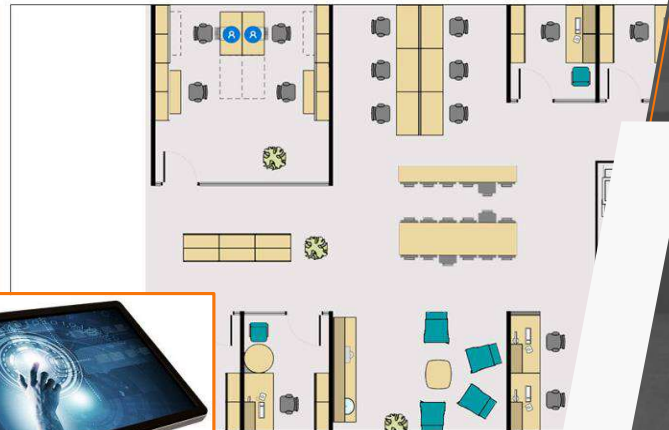
Equipment hinzufügen

🖨️ Drucker

☎️ Telefon

📽️ Beamer

🖨️ Whiteboard



Buchungsterminal 32", 42", 46" für den Eingangsbereich

Modul: TimeFlex Desk Sharing

Einsatzbereiche „DeskSharing“

Optimale Unterstützung um gemeinsam genutzte Arbeitsplätze sowie aktivitätsbasierte Arbeitsansätze zu implementieren **und** zu verwalten. Aktive Gestaltung einer besseren Arbeitsumgebung für flexible Mitarbeiter.

Beispiel-Szenario 1: Buchung von Konferenztischen

Freistehende Konferenztische können wie Meetingräume gebucht werden bzw. Belegzeiten werden angezeigt

Beispiel-Szenario 2: Flexible Office/Desksharing

Mittels der TimeFlex DeskSharing App können Mitarbeiter von Unterwegs Ihren Schreibtisch für den Arbeitstag frei wählen.

Mithilfe einer Suche können u.a. Mitarbeiter angezeigt werden, damit man sich in deren räumlicher Nähe platzieren kann.

Über einen virtuellen Raumplan wird pro Gebäude/Etage/Raum eine Übersicht über alle freien Schreibtische ermöglicht.

Die Buchung kann wahlweise über die App/Outlook/TimeFlex vorgenommen werden.

Modul: TimeFlex Desk Sharing



am Schreibtischtrenner befestigt

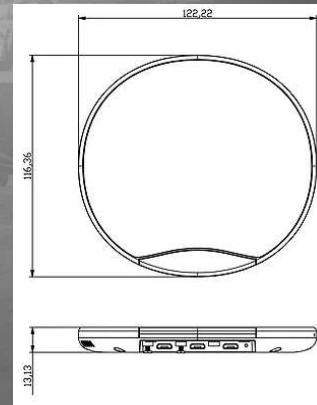



direkt auf dem
Schreib-/Konferenz Tisch



Modul: TimeFlex Desk Sharing

Technische Daten DeskSharing Device	
Processor	ARM Quad-core 1.6GHz
OS	Android 5.1
API	HTML5 / Android API
Memory	1GB DDR3L
Storage	8GB eMMC
Display	3.5", 480x320, multi-touch, 350 nits
RFID	13.56MHz and 125KHz (HID technology support option)
Network	WLAN 802.11 b/g/n, single band 2.4GHz
IO port	1 x Micro USB for Power-in
	1 x Micro USB for ADB / OTG
	1 x Micro USB for Host sensor
Dimension	122mm x 116mm x 13mm
Operating Temp.	0~50°C
Certificate	CE/FCC/RoHS



Modul: TimeFlex Desk Sharing (Optional)

Im Standard wird das DeskSharing Device über WLAN eingebunden. Darüber hinaus besteht optional die Möglichkeit das Device mit einem POE Adapter zu versehen. Je DeskSharing-Gerät wird ein Anschluss über POE benötigt. Die Kosten je Adapter liegen netto bei 34,00 €. Ob eine solche Ausstattung gewünscht ist, muss vorher in einem Proof of Concept geklärt werden.



Technische Daten POE-Adapter

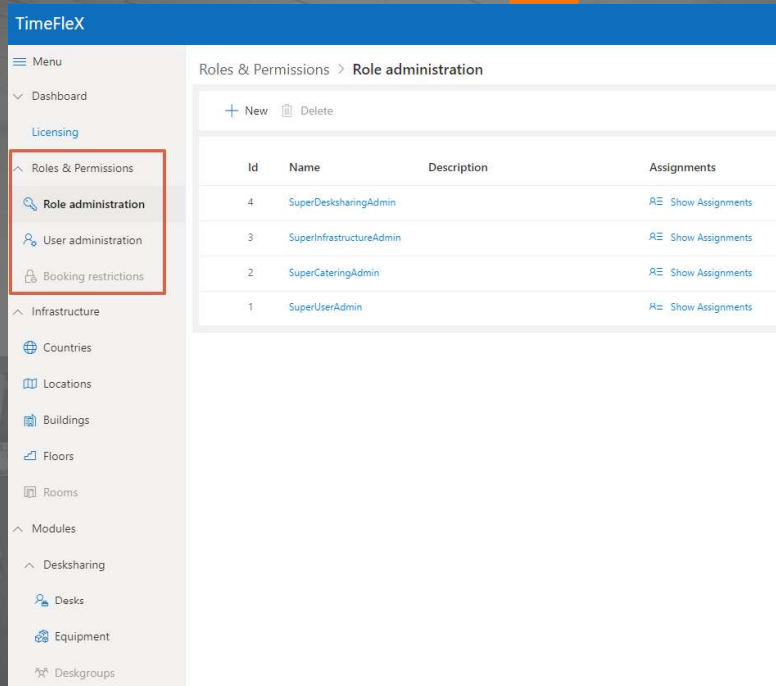
Model name: AC-620

- IEEE 802.3af compliant
- Support 10/100Mbps data transmission
- 5V DC power output

•Plug-and-Play - Requires no configuration

The PoE Adapter AC-620 fully complies with IEEE 802.3af standard, and can work with all IEEE 802.3af compliant PoE switches and PoE Injector, to expand your network and power to where you wish to place network devices and power .

Modul: TimeFlex Desk Sharing



The screenshot shows the TimeFlex web application interface. On the left is a sidebar menu with the following items: Menu, Dashboard, Licensing, Roles & Permissions (expanded), Infrastructure, Modules, and Desksharing. Under 'Roles & Permissions', 'Role administration' is selected and highlighted with a red box. The main content area is titled 'Roles & Permissions > Role administration'. It features a '+ New' button and a 'Delete' button. Below these is a table listing roles:

Id	Name	Description	Assignments
4	SuperDesksharingAdmin		RE Show Assignments
3	SuperInfrastructureAdmin		RE Show Assignments
2	SuperCateringAdmin		RE Show Assignments
1	SuperUserAdmin		RE Show Assignments

Übersicht „Rollen & Berechtigungen“

Modul: TimeFlex Desk Sharing

The screenshot displays the TimeFlex web application interface. The left sidebar contains a menu with the following items: Menu, Dashboard, Licensing, Roles & Permissions, Role administration, User administration, Booking restrictions, Infrastructure (highlighted with a red box), Countries, Locations, Buildings, Floors (highlighted with a red box), Rooms, Modules, Desksharing, Desks, Equipment, and Deskgroups. The main content area is titled 'Infrastructure > Floors'. It features a header with '+ New' and 'Delete' buttons, and three dropdown menus for 'Countries', 'Locations', and 'Buildings'. Below this is a table with the following columns: Name, Etage, Gebäude, and Floormap. The table contains one row with the following data: Name: Erdgeschoss, Etage: 0, Gebäude: Hauptgebäude, and Floormap: Show Floormap (link) and Edit Floormap (link).

Name	Etage	Gebäude	Floormap
Erdgeschoss	0	Hauptgebäude	Show Floormap Edit Floormap

Übersicht und Definition „Infrastruktur“

Modul: TimeFlex Desk Sharing

The screenshot displays the TimeFlex web application interface. On the left is a navigation menu with categories: Menu, Dashboard, Licensing, Roles & Permissions (with sub-items for Role, User, and Booking administration), Infrastructure (with sub-items for Countries, Locations, Buildings, Floors, and Rooms), Modules (with sub-items for Desksharing, Desks, and Equipment), and Deskgroups. The 'Desks' item under the 'Modules' section is highlighted with a green box. The main content area shows the breadcrumb 'Modules > Desksharing > Desks'. At the top of this area are three dropdown filters for 'Countries', 'Locations', and 'Buildings'. Below these is a table with three columns: 'Floorname', 'Etage', and 'Gebäude'. The table contains one entry: '1rdgeschoss' under 'Floorname', '0' under 'Etage', and 'Hauptgebäude' under 'Gebäude'. A blue checkmark icon is visible to the left of the first row.

TimeFlex

Menu

- Dashboard
- Licensing
- Roles & Permissions
 - Role administration
 - User administration
 - Booking restrictions
- Infrastructure
 - Countries
 - Locations
 - Buildings
 - Floors
 - Rooms
- Modules
 - Desksharing
 - Desks**
 - Equipment
- Deskgroups

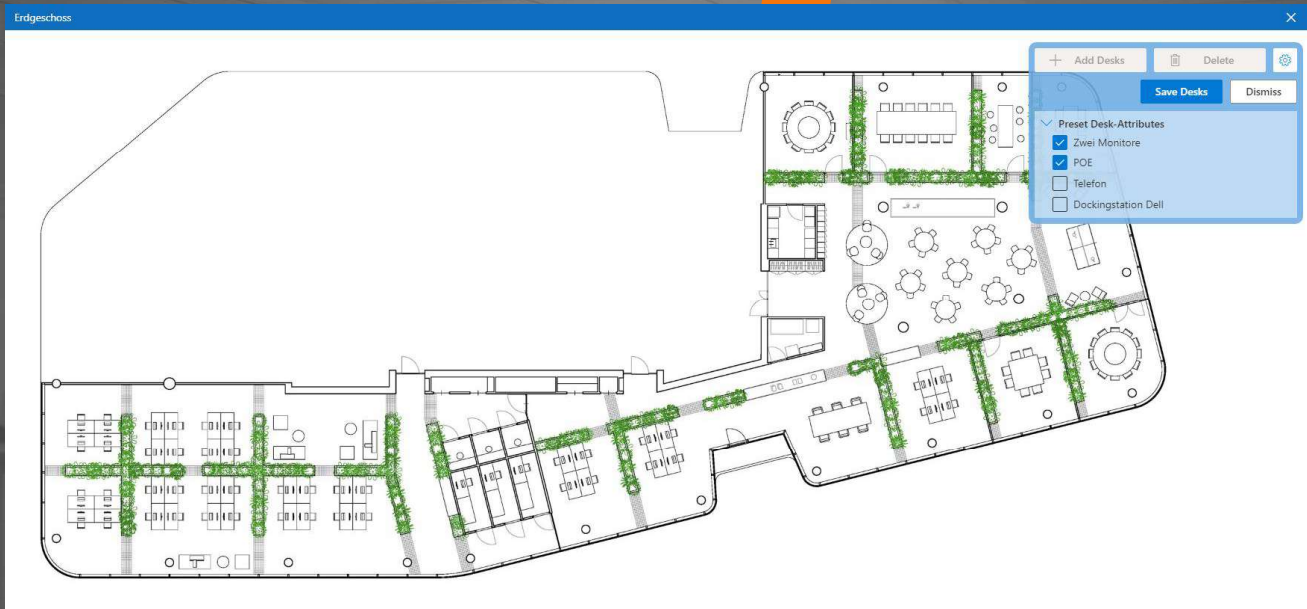
Modules > Desksharing > Desks

Countries Locations Buildings

Floorname	Etage	Gebäude
1rdgeschoss	0	Hauptgebäude

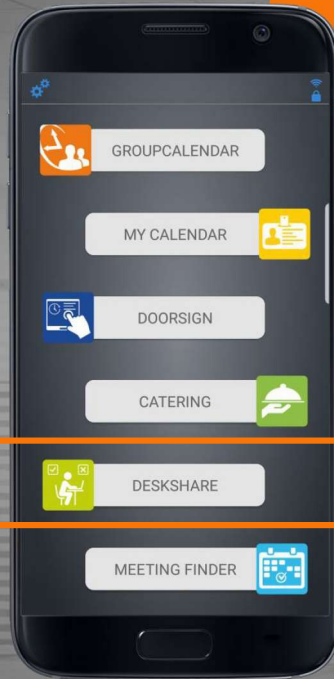
Übersicht „Desk“

Modul: TimeFlex Desk Sharing



Beispiel Flurplan

Modul: TimeFlex Desk Sharing



Möglichkeit der Buchung auch via Mobile App